

ОТЧЕТ  
о суточных параметрах теплоснабжения  
за 25/12/20г.-25/01/21г.

Абонент: Вашинское  
 Адрес: Трехлепелская 21  
 Тепловычислитель ВКТ7 сет. N 21  
 Договорные расходы:  
 М сет. воды = \_\_\_\_\_ т.сут Мгвс = \_\_\_\_\_ т.сут  
 Тхв = 9.00 Град С

Договор N: \_\_\_\_\_  
 Тип расходомера: \_\_\_\_\_  
 Пределы измерений:  
 G под max = 2.00 м3/ч G под min = 1.00 м3/ч  
 G обр max = 2.00 м3/ч G обр min = 1.00 м3/ч  
 G3 max = 2.00 м3/ч G3 min = 1.00 м3/ч

Заводской номер 00000021 ВВОД 2 СХЕМА ПОДКЛЮЧЕНИЯ 3 ФТ=0 ТЗ=1 КС=0x5В29 ПО 2.7

Дата	t1	t2	dt	V1	M1	V2	M2	V3	Mг	P1	P2	Qo	BHP	ВОС	НС
	°C	°C	°C	м3	т	м3	т	м3	т	кг/см2	кг/см2	Гкал	ч	ч	
25.12.2020	72,88	46,62	26,26	280,1	273,46	277	274,17	18,5	-0,71	5	7	7,162	24	0	
26.12.2020	72,04	45,58	26,46	263,9	257,76	260,9	258,36	19,6	-0,6	5	7	6,8	24	0	
27.12.2020	73,2	47,11	26,09	310,8	303,38	307,6	304,41	19,9	-1,03	5	7	7,896	24	0	
28.12.2020	74,4	48,28	26,12	311,3	303,66	307,9	304,57	18,8	-0,91	5	7	7,911	24	0	
29.12.2020	67,55	47,04	20,51	400,9	392,6	397	392,88	21,4	-0,28	5	7	8,018	24	0	
30.12.2020	68,77	46,33	22,44	338,9	331,65	335,2	331,8	20,4	-0,15	5	7	7,422	24	0	
31.12.2020	74,55	45,17	29,38	254,4	248,1	251,2	248,77	27,9	-0,67	5	7	7,269	24	0	
01.01.2021	72,15	44,75	27,4	229,3	223,97	226,5	224,37	12,7	-0,4	5	7	6,123	24	0	
02.01.2021	72,16	44,53	27,63	227,5	222,19	224,8	222,72	15,4	-0,53	5	7	6,124	24	0	
03.01.2021	71,46	44,41	27,05	228,8	223,58	226,1	224,02	15,6	-0,44	5	7	6,031	24	0	
04.01.2021	72,01	44,72	27,29	233	227,6	230,3	228,17	18,1	-0,57	5	7	6,194	24	0	
05.01.2021	71,43	44,78	26,65	241,5	235,99	238,8	236,55	16,9	-0,56	5	7	6,273	24	0	
06.01.2021	72,76	45,72	27,04	250,9	244,98	247,7	245,27	15,7	-0,29	5	7	6,61	24	0	
07.01.2021	72,8	46,19	26,61	274,9	268,4	271,5	268,76	16,1	-0,36	5	7	7,125	24	0	
08.01.2021	73,69	46,35	27,34	274,9	268,24	271,6	268,87	15,7	-0,63	5	7	7,32	24	0	
09.01.2021	74,48	46,62	27,86	285,2	278,16	281,6	278,75	18	-0,59	5	7	7,729	24	0	
10.01.2021	75,93	48,38	27,55	332,2	323,73	327,9	324,32	23,9	-0,59	5	7	8,899	24	0	
11.01.2021	77,69	49,38	28,31	323,5	314,9	319,2	315,57	17,9	-0,67	5	7	8,899	24	0	
12.01.2021	78,87	50,53	28,34	342,9	333,55	338,4	334,37	18,9	-0,82	5	7	9,437	24	0	
13.01.2021	79,65	52,54	27,11	382,3	371,69	377	372,13	19,8	-0,44	5	7	10,06	24	0	
14.01.2021	83,64	53,6	30,04	353,2	342,52	348	343,35	19	-0,83	5	7	10,276	24	0	
15.01.2021	85,11	54,4	30,71	364,3	352,9	359,2	354,28	18,1	-1,38	5	7	10,829	24	0	
16.01.2021	84,21	56,3	27,91	431	417,8	425,4	419,18	18,3	-1,38	5	7	11,652	24	0	
17.01.2021	82,92	57,19	25,73	497,8	482,94	491,9	484,47	21,8	-1,53	5	7	12,415	24	0	
18.01.2021	85,29	57,94	27,35	470,8	456,05	465	457,8	17,6	-1,75	5	7	12,46	24	0	
19.01.2021	84,32	55,22	29,1	393,7	381,62	388,5	383,02	20	-1,4	5	7	11,097	24	0	
20.01.2021	81,56	49,35	32,21	276,6	268,6	273	269,88	18	-1,28	5	7	8,639	24	0	
21.01.2021	77,46	51,34	26,12	382,2	372,09	377,8	373,18	19	-1,09	5	7	9,695	24	0	
22.01.2021	75,42	47,3	28,12	281,1	274,01	277,7	274,79	17,9	-0,78	5	7	7,687	24	0	
23.01.2021	71,22	43,98	27,24	235,3	229,94	232,5	230,39	17,8	-0,45	5	7	6,247	24	0	
24.01.2021	70,56	43,62	26,94	232,3	227,12	229,7	227,64	21,2	-0,52	5	7	6,101	24	0	
25.01.2021	65,94	44,36	21,58	287,5	281,83	284,6	281,97	21,2	-0,14	5	7	6,061	24	0	
<b>Итого:</b>				<b>9993</b>	<b>9735,01</b>	<b>9871,5</b>	<b>9758,78</b>	<b>601,1</b>	<b>-23,77</b>			<b>262,461</b>	<b>768</b>	<b>0</b>	
<b>Средние:</b>	<b>75,5</b>	<b>48,43</b>	<b>27,07</b>							<b>5</b>	<b>7</b>				

Период нормальной работы 768ч  
 Период отсутств.счета тепл.энергии 0ч  
 Время работы прибора после сброса 3668ч

Представитель абонента

Представитель теплоснабж.организации



Лесков И.В.

ОТЧЕТ  
 об итоговых параметрах теплоснабжения  
 на 28/01/21г. 10ч

Абонент: \_\_\_\_\_ Договор N \_\_\_\_\_  
 Адрес: \_\_\_\_\_ Тип расходомера: \_\_\_\_\_  
 Теплоучислитель ВКТ7 сет. N 21 Пределы измерений:  
 Договорные расходы: G под max= 2.00 м3/ч G под min= 1.00 м3/ч  
 M сет. воды= \_\_\_\_\_ т.сут Mгвс= \_\_\_\_\_ т.сут G обр max= 2.00 м3/ч G обр min= 1.00 м3/ч  
 Тхв= 9.00 Град С G3 max = 2.00 м3/ч G3 min = 1.00 м3/ч

Заводской номер 00000021 ВВОД 2 СХЕМА ПОДКЛЮЧЕНИЯ 3  
 Итоговые параметры на 28/01/21г. 10 ч

Дата	V1	M1	V2	M2	V3	Mг	Qo
ВНР   ВОС							
ч   ч	м3	т	м3	т	м3	т	Гкал
28/01/21 3666   2	37146.60	36291.69	36810.00	36403.67	2713.20	-111.98	835.859

Представитель абонента

Представитель теплоснабж. организации



ОТЧЕТ

о суточных параметрах теплоснабжения  
за 25/02/21г.-24/03/21г.

Абонент: Васильев

Адрес: \_\_\_\_\_

Тепловычислитель ВКТ7 сет. N 21

Договорные расходы:

М сет. воды= \_\_\_\_\_ т.сут Мгвс= \_\_\_\_\_ т.сут  
Тхв= 9.00 Град С

Договор N: \_\_\_\_\_

Тип расходомера: \_\_\_\_\_

Пределы измерений:

G под max= 2.00 м3/ч G под min= 1.00 м3/ч  
G обр max= 2.00 м3/ч G обр min= 1.00 м3/ч  
G3 max = 2.00 м3/ч G3 min = 1.00 м3/ч

Заводской номер 00000021

ВВОД 2

СХЕМА ПОДКЛЮЧЕНИЯ 3

ФТ=0 ТЗ=1

КС=0x5В29 ПО 2.7

Дата	t1	t2	dt	V1	M1	V2	M2	V3	Mг	P1	P2	Qo	ВНР
ВОС  НС	°C			м3	т	м3	т	м3	т	кг/см2	кг/см2	Гкал	ч
25/02/21	73.75	47.87	25.88	305.90	298.45	301.60	298.34	18.80	0.11	5.00	7.00	7.704	24
26/02/21	68.43	42.74	25.69	219.60	214.94	216.90	215.04	19.10	-0.10	5.00	7.00	5.505	24
27/02/21	73.10	44.54	28.56	239.80	234.09	236.80	234.62	18.50	-0.53	5.00	7.00	6.671	24
28/02/21	73.03	45.05	27.98	238.10	232.41	235.30	233.08	21.60	-0.67	5.00	7.00	6.484	24
01/03/21	73.23	44.82	28.41	219.80	214.55	217.10	215.05	18.00	-0.50	5.00	7.00	6.083	24
02/03/21	71.11	43.20	27.91	208.40	203.69	206.20	204.40	20.60	-0.71	5.00	7.00	5.672	24
03/03/21	69.07	43.41	25.66	257.50	251.97	254.80	252.51	21.50	-0.54	5.00	7.00	6.443	24
04/03/21	71.72	43.92	27.80	226.80	221.59	224.30	222.27	18.50	-0.68	5.00	7.00	6.142	24
05/03/21	74.43	46.52	27.91	271.20	264.53	267.80	265.07	18.10	-0.54	5.00	7.00	7.365	24
06/03/21	81.17	49.15	32.02	269.60	261.84	265.50	262.49	20.20	-0.65	5.00	7.00	8.370	24
07/03/21	76.37	48.06	28.31	284.40	277.07	280.40	277.39	15.50	-0.32	5.00	7.00	7.827	24
08/03/21	75.17	48.41	26.76	327.80	319.61	323.50	319.96	20.80	-0.35	5.00	7.00	8.537	24
09/03/21	83.59	52.90	30.69	342.70	332.34	337.60	333.23	18.30	-0.89	5.00	7.00	10.186	24
10/03/21	85.37	56.84	28.53	418.00	404.88	412.00	405.85	18.00	-0.97	5.00	7.00	11.544	24
11/03/21	84.02	54.26	29.76	354.30	343.45	349.20	344.40	19.20	-0.95	5.00	7.00	10.212	24
12/03/21	80.34	51.24	29.10	330.00	320.67	325.20	321.21	19.40	-0.54	5.00	7.00	9.312	24
13/03/21	74.57	48.13	26.44	311.30	303.59	307.10	303.75	19.90	-0.16	5.00	7.00	8.007	24
14/03/21	73.37	45.76	27.61	249.30	243.31	246.10	243.69	23.10	-0.38	5.00	7.00	6.703	24
15/03/21	72.64	44.48	28.16	216.40	211.30	213.60	211.62	20.20	-0.32	5.00	7.00	5.935	24
16/03/21	72.11	44.04	28.07	205.80	201.02	203.40	201.56	19.60	-0.54	5.00	7.00	5.629	24
17/03/21	72.59	44.25	28.34	207.10	202.22	204.50	202.61	19.00	-0.39	5.00	7.00	5.716	24
18/03/21	72.46	44.08	28.38	217.20	212.11	214.40	212.48	20.30	-0.37	5.00	7.00	6.006	24
19/03/21	73.18	44.21	28.97	211.00	205.95	208.30	206.41	18.40	-0.46	5.00	7.00	5.951	24
20/03/21	72.21	45.38	26.83	250.80	244.94	246.50	244.11	19.50	0.83	5.00	7.00	6.556	24
21/03/21	71.17	45.40	25.77	275.40	269.14	271.90	269.29	22.00	-0.15	5.00	7.00	6.916	24
22/03/21	72.19	44.57	27.62	230.70	225.32	227.70	225.58	21.20	-0.26	5.00	7.00	6.207	24
23/03/21	73.29	45.06	28.23	226.30	220.89	223.20	221.10	18.60	-0.21	5.00	7.00	6.221	24
24/03/21	73.34	45.56	27.78	221.00	215.68	218.30	216.17	18.70	-0.49	5.00	7.00	5.979	24
Итого:				7336.20	7151.55	7239.20	7163.28	546.60	-11.73			199.883	672
Средние:	74.54	46.57	27.97							5.00	7.00		

Дата	V1	M1	V2	M2	V3	Mг	Qo	ВНР	ВОС
	м3	т	м3	т	м3	т	Гкал	ч	ч
24/02/21 24:00	47038.20	45898.41	46573.60	46040.46	3250.10	-142.05	1108.005	4328	2
24/03/21 24:00	54374.40	53049.96	53812.80	53203.74	3796.70	-153.78	1307.888	5000	2
Итого:	7336.20	7151.55	7239.20	7163.28	546.60	-11.73	199.883	672	0

Период нормальной работы 672ч  
 Период отсутств.счета тепл.энергии 0ч  
 Время работы прибора после сброса 5013ч

Представитель абонента



Представитель теплоснабж.организации



ОПЧЕТ  
о случонных параметрах теплонабжения

за 25/03/21г. - 24/04/21г.

Абонент: *Вашингтон*  
 Адрес: *Третьяковская*  
 Тепловычислитель ВКТ7 сеп. N 21

Договор N: \_\_\_\_\_  
 Тип расходомера: \_\_\_\_\_  
 Пределы измерений: \_\_\_\_\_

М сеп. воды = \_\_\_\_\_ г. с/чт Мгвс = \_\_\_\_\_ г. с/чт  
 Гвб = 9.00 град С

Г под max = 2.00 м3/ч Г под min = 1.00 м3/ч  
 Г обр max = 2.00 м3/ч Г обр min = 1.00 м3/ч  
 Г3 max = 2.00 м3/ч Г3 min = 1.00 м3/ч

Заводской номер 00000021

ВВОД 2

СХЕМА ПОДКЛЮЧЕНИЯ 3

ФГ=0 ГЗ=1 КС=0х5В29 ПО 2.7

Дата | t1 | t2 | dt | V1 | M1 | V2 | M2 | V3 | M3 | Мг | P1 | P2 | Qo | BHP | BOC | HC | t1|t2|dt|V1|M1|V2|M2|V3|M3|P1|P2|Qo

25/03/21	172.12	146.52	125.60	193.00	188.53	190.60	188.65	18.70	-0.12	5.00	7.00	4.815	24	0		
26/03/21	172.15	147.61	124.54	208.80	203.92	206.50	204.32	16.30	-0.40	5.00	7.00	4.991	24	0		
27/03/21	171.24	147.59	123.65	208.80	204.06	206.40	204.21	17.30	-0.15	5.00	7.00	4.813	24	0		
28/03/21	171.54	148.72	122.82	236.20	230.81	233.40	230.82	20.40	-0.01	5.00	7.00	5.255	24	0		
29/03/21	172.55	147.61	124.94	211.10	206.14	208.70	206.49	17.50	-0.35	5.00	7.00	5.131	24	0		
30/03/21	171.89	146.78	125.11	225.60	220.39	223.00	220.71	17.70	-0.32	5.00	7.00	5.520	24	0		
31/03/21	171.53	147.02	124.51	229.80	224.53	227.20	224.84	17.10	-0.31	5.00	7.00	5.489	24	0		
01/04/21	170.97	147.02	123.95	215.20	210.34	212.80	210.59	16.90	-0.25	5.00	7.00	5.020	24	0		
02/04/21	172.47	147.22	125.25	214.00	208.99	211.50	209.29	16.00	-0.30	5.00	7.00	5.263	24	0		
03/04/21	172.48	147.52	124.96	228.70	223.33	226.10	223.72	17.10	-0.39	5.00	7.00	5.564	24	0		
04/04/21	172.27	147.44	124.83	230.00	224.64	227.40	224.99	17.70	-0.35	5.00	7.00	5.567	24	0		
05/04/21	171.40	147.32	124.08	222.40	217.33	220.00	217.70	17.90	-0.37	5.00	7.00	5.220	24	0		
06/04/21	171.76	147.88	123.88	201.70	197.07	199.60	197.45	16.90	-0.38	5.00	7.00	4.693	24	0		
07/04/21	171.72	147.43	124.29	199.60	195.02	197.60	195.53	16.70	-0.51	5.00	7.00	4.724	24	0		
08/04/21	172.61	147.25	125.36	234.00	228.46	231.30	228.90	16.40	-0.44	5.00	7.00	5.781	24	0		
09/04/21	171.39	147.36	124.03	231.80	226.49	229.20	226.79	16.70	-0.30	5.00	7.00	5.430	24	0		
10/04/21	171.74	148.47	123.27	205.50	200.75	203.40	201.17	19.10	-0.42	5.00	7.00	4.658	24	0		
11/04/21	170.79	149.96	120.83	189.30	185.05	187.50	185.31	17.60	-0.26	5.00	7.00	3.841	24	0		
12/04/21	170.75	149.70	121.05	181.70	177.60	180.10	178.03	16.70	-0.43	5.00	7.00	3.729	24	0		
13/04/21	168.64	152.25	116.39	203.50	199.17	201.70	199.12	17.30	-0.05	5.00	7.00	3.256	24	0		
14/04/21	167.36	153.96	113.40	221.30	216.76	219.50	216.56	17.10	-0.20	5.00	7.00	2.892	24	0		
15/04/21	167.22	152.88	114.34	224.80	220.20	223.00	220.12	16.00	-0.08	5.00	7.00	3.148	24	0		
16/04/21	167.33	152.54	114.79	249.40	244.29	247.30	244.14	16.00	-0.15	5.00	7.00	3.601	24	0		
17/04/21	164.60	154.82	114.79	395.70	388.16	393.20	387.74	16.80	-0.42	5.00	7.00	3.774	24	0		
18/04/21	165.87	153.43	112.44	333.30	326.73	330.70	326.31	19.50	-0.42	5.00	7.00	4.049	24	0		
19/04/21	166.47	152.22	114.25	244.80	239.87	242.40	238.70	16.30	-0.17	5.00	7.00	4.096	24	0		
20/04/21	169.46	148.62	120.84	244.80	239.50	242.30	239.62	18.00	-0.12	5.00	7.00	4.974	24	0		
21/04/21	170.08	147.44	122.64	247.50	242.03	245.00	242.41	15.90	-0.38	5.00	7.00	5.462	24	0		
22/04/21	169.64	148.88	120.76	211.20	206.61	209.20	206.86	16.80	-0.25	5.00	7.00	4.276	24	0		
23/04/21	167.17	149.47	117.70	257.60	252.31	255.20	252.28	18.30	-0.03	5.00	7.00	4.452	24	0		
24/04/21	170.53	146.93	123.60	242.50	237.08	239.60	237.14	15.80	-0.06	5.00	7.00	5.580	24	0		
Итого:			17193.60	17035.16	17121.40	17040.51	535.20	-5.35		5.00	7.00	145.064	744	0		
Средние:	70.25	49.03	121.22													

Дата	V1	M1	V2	M2	V3	M3	Qo	BHP	BOC

H.C.

	МЗ	Г	МЗ	Г	МЗ	Г	Гкал	Ч	Ч
24/03/21 24:00	54374.40	53049.96	53812.80	53203.74	3796.70	-153.78	1307.888	5000	2
24/04/21 24:00	61568.00	60085.12	60934.20	60244.25	4331.90	-159.13	1452.952	5744	2
Итого:	7193.60	7035.16	7121.40	7040.51	535.20	-5.35	145.064	744	0

Период нормальной работы 744ч

Период отсутствия. Счета тепл. энергии 0ч

Время работы прибора после сброса 5783ч

Представитель абонента

Представитель теплоснабж. организации



**ОТЧЕТ**  
**об итоговых параметрах теплоснабжения**  
 на 26/04/21г. 13ч

Абонент: Вавириева Договор N \_\_\_\_\_  
 Адрес: Трехватская Тип расходомера: \_\_\_\_\_  
 Тепловычислитель ВКТ7 сем. N 21 Пределы измерений: \_\_\_\_\_  
 Договорные расходы: Г под max= 2.00 м3/ч Г под min= 1.00 м3/ч  
 М сеп. воды= \_\_\_\_\_ п. суч Мгвс= \_\_\_\_\_ п. суч Г обр max= 2.00 м3/ч Г обр min= 1.00 м3/ч  
 Тхв= 9.00 Град С п. суч Мгвс= \_\_\_\_\_ п. суч Г3 max = 2.00 м3/ч Г3 min = 1.00 м3/ч

Заводской номер 00000021 Ввод 2 СХЕМА ПОДКЛЮЧЕНИЯ 3

Дата	V1	M1	V2	M2	V3	Mг	Qo	ВНР	БЭС
	М3	п	М3	п	М3	п	Ткал	ч	ч
26/04/21	61935.30	60444.03	61297.30	60603.66	4357.90	-159.63	1461.746	5781	2

Представитель абонента \_\_\_\_\_  
 Представитель теплоснабж. организации \_\_\_\_\_





Абонент: Резервирование  
Адрес: Теплоэнергоснабжение ВКТУ сеп.№ 21  
Теплоэнергоснабжение ВКТУ сеп.№ 21  
М сеп. Воды= \_\_\_\_\_ г.сут  
ТЭВ= 9.00 Град С

Договор №: \_\_\_\_\_  
Тип расходомера: \_\_\_\_\_  
Пределы измерения:  
G под max= 2.00 м3/ч G под min=  
G обр max= 2.00 м3/ч G обр min=  
G3 max = 2.00 м3/ч G3 min =

Заводской номер 00000021 ВВОП 2 СХЕМА ПОДКЛЮЧЕНИЯ 3 ФТ=0 Т3=1 КС=0x5B29 ПО 2.7

Дата	t1		t2		dt	V1	M1	V2	M2	V3	Mr	P1	P2	Qo	BHP	BOS	HC	H.C.
	°C	°C	°C	°C														
25/04/21	71.61	46.77	24.84	240.00	234.48	237.30	234.91	18.20	-0.43	5.00	7.00	5.813	24	0				
26/04/21	70.67	47.26	23.41	225.91	228.60	226.20	17.00	-0.29	5.00	7.00	5.273	24	0					
27/04/21	72.81	47.13	25.68	233.90	228.39	231.10	15.80	-0.32	5.00	7.00	5.850	24	0					
28/04/21	70.98	47.47	23.51	237.60	232.23	234.90	16.90	-0.21	5.00	7.00	5.443	24	0					
29/04/21	70.10	48.14	21.96	226.40	221.41	224.00	221.58	18.20	-0.17	5.00	7.00	4.845	24	0				
30/04/21	69.44	49.10	20.34	204.30	199.83	202.30	200.04	16.70	-0.21	5.00	7.00	4.054	24	0				
01/05/21	69.86	48.75	21.11	205.80	201.29	203.90	201.62	18.80	-0.33	5.00	7.00	4.238	24	0				
02/05/21	68.67	50.19	18.48	207.70	203.29	205.90	203.48	14.20	-0.19	5.00	7.00	3.744	24	0				
03/05/21	67.73	50.81	16.92	222.00	217.39	220.00	217.31	15.60	0.08	5.00	7.00	3.666	24	0				
04/05/21	69.84	46.76	23.08	228.10	228.10	230.70	228.33	15.70	-0.23	5.00	7.00	5.249	24	0				
05/05/21	69.77	47.99	21.78	208.20	203.66	206.10	203.88	15.80	-0.22	5.00	7.00	4.420	24	0				
06/05/21	67.92	50.07	17.85	207.30	202.96	205.50	203.09	16.80	-0.13	5.00	7.00	3.609	24	0				
07/05/21	64.69	50.24	14.45	232.00	227.55	230.00	227.55	15.10	-0.51	5.00	7.00	3.275	24	0				
08/05/21	67.63	49.03	18.60	231.70	226.90	230.00	227.41	13.70	-0.46	5.00	7.00	4.811	24	0				
09/05/21	70.35	47.07	23.28	211.90	207.19	209.80	207.65	15.90	-0.20	5.00	7.00	4.205	24	0				
10/05/21	69.39	47.59	21.80	159.70	156.25	158.10	156.45	16.90	0.01	5.00	7.00	3.396	24	0				
11/05/21	66.00	49.22	16.78	137.40	134.67	136.20	134.66	17.50	0.18	5.00	7.00	2.252	24	0				
12/05/21	65.03	50.11	14.92	147.70	144.86	146.40	144.68	15.90	0.04	5.00	7.00	2.511	24	0				
13/05/21	67.92	49.03	18.89	114.40	112.04	113.30	112.00	16.20	0.20	5.00	7.00	2.111	24	0				
14/05/21	67.92	49.03	18.89	114.40	112.04	113.30	112.00	16.20	0.04	5.00	7.00	2.111	24	0				
15/05/21	64.43	49.98	14.45	156.40	153.41	155.00	153.21	17.10	0.20	5.00	7.00	2.208	24	0				
16/05/21	63.23	49.35	13.88	161.30	158.36	159.90	158.06	17.10	0.30	5.00	7.00	2.185	24	0				
17/05/21	68.68	47.70	20.98	97.00	94.93	96.10	95.06	16.10	-0.13	5.00	7.00	1.986	24	0				
18/05/21	68.95	47.42	21.53	93.00	91.01	92.00	91.03	15.80	-0.02	5.00	7.00	1.952	24	0				
19/05/21	61.07	49.60	11.47	179.40	176.28	177.90	175.86	15.10	0.42	5.00	7.00	2.011	24	0				
20/05/21	64.23	49.97	14.26	140.90	138.23	139.60	137.98	15.10	0.25	5.00	7.00	1.959	24	0				
21/05/21	65.56	49.63	15.93	128.00	125.50	126.80	125.33	15.10	0.17	5.00	7.00	1.991	24	0				
22/05/21	64.03	50.16	13.87	156.40	153.46	155.10	153.30	15.30	0.16	5.00	7.00	2.114	24	0				
23/05/21	64.97	49.73	15.24	139.10	136.39	137.90	136.29	15.80	0.10	5.00	7.00	2.069	24	0				
24/05/21	63.88	48.93	14.95	145.90	143.17	144.60	142.99	16.60	0.18	5.00	7.00	2.132	24	0				
Итого:				5388.20	5275.50	5336.90	5277.69	487.00	-2.19			101.100	720	0				

Средние: | 67.62 | 48.75 | 18.87 | | | | | | | | | | | | | | | | | | | | |

Дата	V1		M1		V2	M2		V3	Mr	Qo	BHP	BOS
	M3	г	M3	г		M3	г					
24/04/21	24:00	61568.00	60085.12	60934.20	60244.25	4331.90	-159.13	1452.952	5744	2		
24/05/21	24:00	66956.20	65360.62	66271.10	65521.94	4818.90	-161.32	1554.052	6464	2		
Итого:		5388.20	5275.50	5336.90	5277.69	487.00	-2.19	101.100	720	0		

Период нормальной работы 720ч  
Период отсутствия тепла телл.энергии 0ч  
Время работы прибора после сброса 6475ч

*Степанов И. Б*


Абонент: \_\_\_\_\_ Договор № \_\_\_\_\_  
 Адрес: \_\_\_\_\_ Тип расходомера: \_\_\_\_\_  
 Теплового счетчика ВКТ7 сеп. N 21  
 Договорные расходы: \_\_\_\_\_ Пределы измерений: \_\_\_\_\_  
 М сеп. Воды= \_\_\_\_\_ т. с/ч Мвс= \_\_\_\_\_ т. с/ч Г под max= 2.00 м3/ч Г под min= 1.00 м3/ч  
 Тхв= 9.00 Град С Г обр max= 2.00 м3/ч Г обр min= 1.00 м3/ч  
 Заводской номер 00000021 ВВОД 2 СХЕМА ПОДКЛЮЧЕНИЯ 3 Г3 max = 2.00 м3/ч Г3 min = 1.00 м3/ч

Дата	V1	M1	V2	M2	V3	Mг	Qo	ВНР	ВОС
25/05/21	МЗ	П	МЗ	П	МЗ	П	Ткал	Ч	Ч
	67048.20	65451.11	66362.40	65612.13	4822.60	-161.02	1554.801	6473	2

Представитель абонента \_\_\_\_\_ Представитель теплоснабж. организации \_\_\_\_\_

*Шейнфелд В. В.*

*Рашиев И. А. 88.08.81г. 1554,801Ткал, Текарание И. И. 02.02. 1452,952В*  
*ΔВ = 1554,801 - 1452,952 = 101,849 Ткал*



УТВЕРЖДАЮ:  
Исполнительный директор  
Чирка И.Г.  
01 июля 2021 г.

АКТ  
расчета потребленной тепловой энергии  
за период с 25.05.2021 г. по 30.06.2021г. по потребителю: **ТСЖ «Вантеево»**  
адрес: 141280, Московская область, город Ивантеевка, ул. Первомайская .д.21

В связи с некорректной работой прибора ВКТ-7 № 166917 расположенного по адресу: 141280, Московская область, город Ивантеевка, ул. Первомайская .д.21, расчет за указанный период произведен на основании среднесуточного потребления за период с 11.05.2021 г. по 24.05.2021 г.

Среднесуточное потребление за вышеуказанный период составило 2,086 Гкал

Расчетный объем тепловой энергии, потребленной на объекте потребителя по адресу: г.Ивантеевка, ул. Первомайская, д.21 за период с 25.05.2021г. по 30.06.2021г., составил:

$$Q=2,086 \text{ Гкал} \times 37 \text{ д} = 77,195 \text{ Гкал.}$$

Акт составлен в двух экземплярах: 1-для ТСЖ «Вантеево», 1- для ООО «ИТ Энергосбыт».

Инженер-теплотехник

Представитель ТСЖ «Вантеево»

Роговцев М.Д.

ОТЧЕТ

о случонных параметрах теплоснажения

Адрес: *Вознесенск* 01/07/21г.-24/07/21г.  
Теплоэнергетическая котельная № 21

Договор №: *ВСТ-7*  
Тип расходомера:

М сет. вода= \_\_\_\_\_ г.сут  
Гхн= 9.00 град С  
г.сут Мгвс= \_\_\_\_\_ г.сут  
Г обр max= 2.00 м3/ч  
Г обр min= 1.00 м3/ч  
Г обр max= 2.00 м3/ч  
Г обр min= 1.00 м3/ч

Заводской номер 00000021 ВВОД 2 СХЕМА ПОДКЛЮЧЕНИЯ 3 фл=0 т3=1 КС=0х5В29 ПО 2.7

Дата	t1		t2		dt	V1	M1	V2	M2	V3	Mг	P1	P2	Qо	ВНР	ВОС	НС
	°C	°C	°C	°C													
01/07/21	168.09	159.54	8.55	268.40	262.76	265.90	261.55	12.00	1.21	5.00	7.00	2.234	24	0			
02/07/21	165.26	150.55	14.71	120.30	117.95	119.10	117.69	11.20	0.26	5.00	7.00	1.724	24	0			
03/07/21	165.09	151.32	13.77	128.20	125.70	127.00	125.43	10.70	0.27	5.00	7.00	1.722	24	0			
04/07/21	165.30	150.00	15.30	124.30	121.89	123.10	121.66	13.40	0.23	5.00	7.00	1.858	24	0			
05/07/21	166.58	149.38	17.20	107.70	105.52	106.60	105.39	13.10	0.13	5.00	7.00	1.805	24	0			
06/07/21	166.55	149.67	16.88	108.10	105.90	107.00	105.76	12.50	0.14	5.00	7.00	1.782	24	0			
07/07/21	164.97	150.62	14.35	129.90	127.39	128.80	127.25	12.10	0.14	5.00	7.00	1.819	24	0			
08/07/21	164.92	150.33	14.59	125.80	123.35	124.60	123.11	13.20	0.24	5.00	7.00	1.790	24	0			
09/07/21	165.73	150.07	15.66	110.80	108.63	109.80	108.51	12.30	0.12	5.00	7.00	1.692	24	0			
10/07/21	165.10	150.92	14.18	117.50	115.22	116.40	114.98	10.80	0.24	5.00	7.00	1.625	24	0			
11/07/21	165.65	150.74	14.91	110.50	108.32	109.40	108.08	11.10	0.24	5.00	7.00	1.609	24	0			
12/07/21	165.87	149.97	15.90	105.00	102.91	104.10	102.89	11.60	0.02	5.00	7.00	1.629	24	0			
13/07/21	166.45	150.34	16.11	99.80	97.79	98.80	97.61	10.60	0.18	5.00	7.00	1.567	24	0			
14/07/21	164.64	150.53	14.11	114.80	112.59	113.80	113.44	10.20	0.15	5.00	7.00	1.580	24	0			
15/07/21	166.21	150.84	15.37	105.30	103.23	104.40	103.12	10.20	0.11	5.00	7.00	1.580	24	0			
16/07/21	165.49	150.56	14.93	110.60	108.44	109.70	108.39	10.60	0.05	5.00	7.00	1.609	24	0			
17/07/21	162.71	151.12	11.59	143.60	141.01	142.30	140.58	10.20	0.43	5.00	7.00	1.622	24	0			
18/07/21	165.99	151.06	14.93	112.90	110.65	111.90	110.51	11.40	0.14	5.00	7.00	1.642	24	0			
19/07/21	153.77	148.51	5.26	118.70	117.09	118.60	117.29	7.30	-0.20	5.00	7.00	0.597	24	0			
20/07/21	126.84	124.22	2.62	0.00	0.00	0.00	0.00	2.80	0.00	5.00	7.00	0.000	24	0			
21/07/21	122.32	122.33	-0.01	0.00	0.00	0.00	0.00	2.30	0.00	5.00	7.00	0.000	24	0			*
22/07/21	120.29	120.53	-0.24	0.00	0.00	0.00	0.00	2.30	0.00	5.00	7.00	0.000	24	0			*
23/07/21	119.56	119.71	-0.15	0.00	0.00	0.00	0.00	2.30	0.00	5.00	7.00	0.000	24	0			*
24/07/21	118.87	118.99	-0.12	0.00	0.00	0.00	0.00	2.20	0.00	5.00	7.00	0.000	24	0			*
Итого:				2362.20	2316.34	2341.30	2312.24	226.00	4.10			31.486	1576	0			*
Средние:	155.93	144.66	11.27							5.00	7.00						

Дата	V1		M1		V2		M2		V3		Mг		Qо	ВНР	ВОС
	м3	г	м3	г	м3	г	м3	г	м3	г					
30/06/21	24:00	4439.20	4344.00	7863.40	7743.80	481.60	-3399.80	26.353	873	2					
24/07/21	24:00	6801.40	6660.34	10204.70	10056.04	707.60	-3395.70	57.839	1449	2					
Итого:		2362.20	2316.34	2341.30	2312.24	226.00	4.10	31.486	576	0					

Период нормальной работы 576ч  
Период отсутствия счета тепл. энергии 0ч  
Время работы прибора после сброса 1485ч

Представитель абонента Представитель теплоснабж. организации

*[Signature]*

ОТЧЕТ  
 об итоговых параметрах теплоснабжения  
 на 26/07/21г. 10ч

Абонент: \_\_\_\_\_ Договор N \_\_\_\_\_  
 Адрес: \_\_\_\_\_ Тип расходомера: \_\_\_\_\_  
 Тепловычислитель ВКГ7 сеп. N 21 Пределы измерений:  
 Договорные расходы: G под max= 2.00 м3/ч G под min= 1.00 м3/ч  
 M сеп. воды= \_\_\_\_\_ Г.сут Мгвс= \_\_\_\_\_ Г.сут G обр max= 2.00 м3/ч G обр min= 1.00 м3/ч  
 Гвв= 9.00 Град С G3 max = 2.00 м3/ч G3 min = 1.00 м3/ч


Заводской номер 00000021 ВВОД 2 СХЕМА ПОДКЛЮЧЕНИЯ 3

Дата	V1	M1	V2	M2	V3	Mг	Qо	ВНР	ВОС
26/07/21	6801.40	6660.34	10204.70	10056.04	710.50	-3395.70	57.839	1483	2

Представитель абонента

Представитель теплоснабж. организации

*Комаровичев на 01.07.21г 27,284 кв.м.  
 Токмаровичев на 26.07.21г 57,839 кв.м.  
 А В - 57,839 - 27,284 = 30,555 кв.м*



Абонент: Вашингтон Договор N: \_\_\_\_\_  
 Адрес: Первомайская Тип расходомера: \_\_\_\_\_  
 Тепловычислитель ВКТ7 сет. N 21 Пределы измерений:  
 Договорные расходы: G под max= 2.00 м3/ч G под min= 1.00 м3/ч  
 M сет. воды= \_\_\_\_\_ т.сут Mгвс= \_\_\_\_\_ т.сут G обр max= 2.00 м3/ч G обр min= 1.00 м3/ч  
 Тхв= 9.00 Град С G3 max = 2.00 м3/ч G3 min = 1.00 м3/ч

Заводской номер 00000021 ВВОД 2 СХЕМА ПОДКЛЮЧЕНИЯ 3 ФТ=0 ТЗ=1 КС=0x5B29 ПО 2.7

Дата	t1	t2	dt	V1	M1	V2	M2	V3	Mг	P1	P2	Qo	ВНР	ВОС	НС
	°C	°C	°C	м3	т	м3	т	м3	т	кг/см2	кг/см2	Гкал	ч	ч	
25/07/21	18.85	18.74	0.11	0.00	0.00	0.00	0.00	2.40	0.00	5.00	7.00	0.000	24	0	*
26/07/21	19.12	18.74	0.38	0.00	0.00	0.00	0.00	2.00	0.00	5.00	7.00	0.000	24	0	*
27/07/21	19.51	18.98	0.53	0.00	0.00	0.00	0.00	1.00	0.00	5.00	7.00	0.000	24	0	*
28/07/21	20.76	19.96	0.80	0.00	0.00	0.00	0.00	0.00	0.00	5.00	7.00	0.000	24	0	*
29/07/21	20.80	20.06	0.74	0.00	0.00	0.10	0.10	0.20	-0.10	5.00	7.00	0.000	24	0	*
30/07/21	20.94	19.93	1.01	0.00	0.00	0.00	0.00	0.00	0.00	5.00	7.00	0.000	24	0	*
31/07/21	21.17	20.24	0.93	0.00	0.00	0.00	0.00	0.00	0.00	5.00	7.00	0.000	24	0	*
01/08/21	21.07	20.08	0.99	0.00	0.00	0.00	0.00	0.00	0.00	5.00	7.00	0.000	24	0	*
02/08/21	62.47	48.54	13.93	3.60	3.54	7.80	7.72	0.80	-4.18	5.00	7.00	0.000	24	0	*
03/08/21	68.14	39.15	28.99	40.20	39.36	47.60	47.25	14.20	-7.89	5.00	7.00	1.137	24	0	
04/08/21	62.58	49.84	12.74	145.10	142.46	143.70	142.02	11.60	0.44	5.00	7.00	1.804	24	0	
05/08/21	65.79	49.24	16.55	108.40	106.27	107.30	106.08	8.60	0.19	5.00	7.00	1.752	24	0	
06/08/21	67.19	49.22	17.97	100.10	98.05	98.80	97.67	10.80	0.38	5.00	7.00	1.756	24	0	
07/08/21	65.10	50.04	15.06	124.50	122.08	123.20	121.77	11.90	0.31	5.00	7.00	1.830	24	0	
08/08/21	66.95	49.84	17.11	104.50	102.36	103.20	102.02	11.30	0.34	5.00	7.00	1.746	24	0	
09/08/21	71.97	45.98	25.99	65.20	63.68	64.20	63.57	11.20	0.11	5.00	7.00	1.651	24	0	
10/08/21	66.56	49.44	17.12	101.70	99.65	100.80	99.64	11.00	0.01	5.00	7.00	1.697	24	0	
11/08/21	67.99	48.83	19.16	92.10	90.18	91.00	89.97	11.80	0.21	5.00	7.00	1.721	24	0	
12/08/21	67.64	49.56	18.08	92.80	90.88	91.50	90.45	9.90	0.43	5.00	7.00	1.639	24	0	
13/08/21	66.01	49.72	16.29	109.80	107.62	108.50	107.26	11.30	0.36	5.00	7.00	1.748	24	0	
14/08/21	67.02	49.71	17.31	98.40	96.38	97.20	96.08	10.50	0.30	5.00	7.00	1.661	24	0	
15/08/21	66.03	49.75	16.28	109.40	107.21	108.10	106.85	11.40	0.36	5.00	7.00	1.735	24	0	
16/08/21	67.19	48.93	18.26	95.20	93.25	94.00	92.96	11.30	0.29	5.00	7.00	1.696	24	0	
17/08/21	66.68	48.43	18.25	99.00	96.99	97.90	96.86	12.20	0.13	5.00	7.00	1.763	24	0	
18/08/21	67.46	47.91	19.55	91.40	89.51	90.20	89.20	12.70	0.31	5.00	7.00	1.742	24	0	
19/08/21	68.17	48.73	19.44	88.70	86.83	87.60	86.62	12.20	0.21	5.00	7.00	1.682	24	0	
20/08/21	65.50	49.40	16.10	109.00	106.86	107.80	106.55	11.30	0.31	5.00	7.00	1.712	24	0	
21/08/21	65.94	49.01	16.93	105.40	103.29	104.20	103.05	10.70	0.24	5.00	7.00	1.740	24	0	
22/08/21	67.37	47.98	19.39	100.00	97.95	98.80	97.73	13.60	0.22	5.00	7.00	1.893	24	0	
23/08/21	69.46	46.48	22.98	82.80	81.01	81.70	80.85	13.50	0.16	5.00	7.00	1.858	24	0	
24/08/21	66.85	48.31	18.54	104.50	102.39	103.20	102.09	12.60	0.30	5.00	7.00	1.893	24	0	
Итого:				2171.80	2127.80	2158.40	2134.36	262.00	-6.56			137.910	744	0	
Средние:	54.78	40.99	13.79							5.00	7.00				

Период нормальной работы 744ч  
 Период отсутствия счета, тепл. энергии 0ч  
 Время работы прибора после сброса 2203ч

Представитель абонента

Представитель теплоснабж. организации

*Решаева А.С.*  
*Р.С.*



ОТЧЕТ  
об итоговых параметрах теплоснабжения  
на 25/08/21г. 8 ч

Абонент: Валентин Владимирович  
 Адрес: г.Авдеевка, ул. Мухоморова, д. 21  
 Тепловычислитель: ВКЛ7 сет. N 21  
 Договорные расходы: \_\_\_\_\_  
 М сет. воды = \_\_\_\_\_ ч.сут МГВС = \_\_\_\_\_  
 Тхв = 9.00 град С

Договор N \_\_\_\_\_  
 Тип расходомера: \_\_\_\_\_  
 Пределы измерений: \_\_\_\_\_  
 Г под тах = 2.00 м3/ч Г под min = 1.00 м3/ч  
 Г обр тах = 2.00 м3/ч Г обр min = 1.00 м3/ч  
 Г3 тах = 2.00 м3/ч Г3 min = 1.00 м3/ч

Заводской номер 00000021 ВВОД 2 СХЕМА ПОДКЛЮЧЕНИЯ 3  
 Итоговые параметры на 25/08/21г. 8 ч

Дата	V1	M1	V2	M2	V3	MГ	Qо	ВНР	ВОС
25/08/21	9025.00	8838.98	12414.40	12241.04	972.00	-3402.06	96.310	2201	2
	М3	Г	М3	Г	М3	Г	Гкал	ч	ч

Представитель абонента \_\_\_\_\_ Представитель теплоснабж. организации \_\_\_\_\_



*Температура на дн. 07.01, 57,839 град., температура на 18.08.21.  
 составили 96,310 град.  
 ДВ = 96,310 - 57,839 = 38,471 град.*

ОТЧЕТ  
о суточных параметрах теплоснабжения  
за 25/08/21г.-24/09/21г.

Абонент: Вашинское Договор №: \_\_\_\_\_  
 Адрес: Тереминская 21 Тип расходомера: \_\_\_\_\_  
 Тепловычислитель ВКТ7 сет. N 21 Пределы измерений:  
 Договорные расходы: G под max= 2.00 м3/ч G под min= 1.00 м3/ч  
 M сет. воды= \_\_\_\_\_ т.сут Mгвс= \_\_\_\_\_ т.сут G обр max= 2.00 м3/ч G обр min= 1.00 м3/ч  
 Тхв= 9.00 Град С G3 max = 2.00 м3/ч G3 min = 1.00 м3/ч

Заводской номер 00000021 ВВОД 2 СХЕМА ПОДКЛЮЧЕНИЯ 3 ФТ=0 Т3=1 КС=0x5B29 ПО 2.7

Дата	t1	t2	dt	V1	M1	V2	M2	V3	Mг	P1	P2	Qo	ВНР	ВОС	НС
	°C	°C	°C	м3	т	м3	т	м3	т	кг/см2	кг/см2	Гкал	ч	ч	
25/08/21	67.33	48.49	18.84	101.40	99.34	100.20	99.07	13.50	0.27	5.00	7.00	1.864	24	0	
26/08/21	67.37	48.93	18.44	103.50	101.36	102.10	100.93	9.10	0.43	5.00	7.00	1.861	24	0	
27/08/21	69.48	47.53	21.95	84.00	82.16	82.90	82.01	10.60	0.15	5.00	7.00	1.796	24	0	
28/08/21	65.95	48.53	17.42	112.30	110.06	111.00	109.79	13.40	0.27	5.00	7.00	1.908	24	0	
29/08/21	66.86	48.39	18.47	108.90	106.70	107.60	106.39	15.00	0.31	5.00	7.00	1.963	24	0	
30/08/21	67.18	48.53	18.65	103.60	101.48	102.40	101.26	14.20	0.22	5.00	7.00	1.884	24	0	
31/08/21	67.00	48.40	18.60	108.80	106.57	107.50	106.30	15.60	0.27	5.00	7.00	1.974	24	0	
01/09/21	66.98	48.28	18.70	101.90	99.81	100.60	99.52	14.00	0.29	5.00	7.00	1.859	24	0	
02/09/21	68.49	46.49	22.00	94.60	92.60	93.40	92.43	17.30	0.17	5.00	7.00	2.031	24	0	
03/09/21	68.85	46.32	22.53	91.90	89.92	90.70	89.79	16.40	0.13	5.00	7.00	2.020	24	0	
04/09/21	68.25	47.10	21.15	98.10	96.01	96.90	95.88	14.90	0.13	5.00	7.00	2.023	24	0	
05/09/21	67.57	47.05	20.52	107.40	105.20	106.10	104.97	17.40	0.23	5.00	7.00	2.150	24	0	
06/09/21	68.05	46.68	21.37	97.80	95.75	96.60	95.60	15.90	0.15	5.00	7.00	2.038	24	0	
07/09/21	66.68	48.42	18.26	115.70	113.39	114.30	113.04	15.40	0.35	5.00	7.00	2.065	24	0	
08/09/21	67.02	48.62	18.40	113.50	111.15	112.10	110.86	15.20	0.29	5.00	7.00	2.038	24	0	
09/09/21	66.78	48.99	17.79	113.50	111.18	112.30	111.04	14.30	0.14	5.00	7.00	1.969	24	0	
10/09/21	66.58	49.30	17.28	116.10	113.75	114.80	113.50	14.30	0.25	5.00	7.00	1.956	24	0	
11/09/21	66.64	49.28	17.36	112.30	110.03	111.00	109.75	13.60	0.28	5.00	7.00	1.901	24	0	
12/09/21	66.78	49.00	17.78	115.70	113.36	114.30	113.01	15.90	0.35	5.00	7.00	2.009	24	0	
13/09/21	66.48	48.91	17.57	116.00	113.68	114.80	113.51	15.40	0.17	5.00	7.00	1.991	24	0	
14/09/21	66.94	48.37	18.57	113.30	110.99	112.00	110.74	15.80	0.25	5.00	7.00	2.054	24	0	
15/09/21	66.12	49.10	17.02	123.20	120.75	121.80	120.41	14.20	0.34	5.00	7.00	2.049	24	0	
16/09/21	69.07	46.87	22.20	95.50	93.45	90.90	89.97	14.40	3.48	5.00	7.00	2.071	24	0	
17/09/21	69.12	44.62	24.50	156.90	153.53	153.60	152.17	15.40	1.36	5.00	7.00	3.750	24	0	
18/09/21	70.45	42.98	27.47	197.00	192.61	194.90	193.21	14.50	-0.60	5.00	7.00	5.279	24	0	
19/09/21	71.20	42.72	28.48	202.20	197.61	200.40	198.66	17.80	-1.05	5.00	7.00	5.613	24	0	
20/09/21	71.22	42.49	28.73	201.50	196.93	199.90	198.24	15.90	-1.31	5.00	7.00	5.644	24	0	
21/09/21	70.55	42.85	27.70	204.10	199.53	202.70	200.98	15.20	-1.45	5.00	7.00	5.513	24	0	
22/09/21	70.29	43.16	27.13	204.90	200.34	203.20	201.45	16.20	-1.11	5.00	7.00	5.417	24	0	
23/09/21	69.05	44.38	24.67	222.40	217.60	220.70	218.69	15.20	-1.09	5.00	7.00	5.349	24	0	
24/09/21	69.59	47.45	22.14	306.70	300.04	304.10	300.89	14.30	-0.85	5.00	7.00	6.622	24	0	
Итого:				4144.70	4056.88	4095.80	4054.06	460.30	2.82			88.661	744	0	
Средние:	68.06	47.04	21.02							5.00	7.00				

Дата	V1	M1	V2	M2	V3	Mг	Qo	ВНР	ВОС
	м3	т	м3	т	м3	т	Гкал	ч	ч
24/08/21 24:00	8973.20	8788.14	12363.10	12190.40	969.60	-3402.26	95.749	2193	2
24/09/21 24:00	13117.90	12845.02	16458.90	16244.46	1429.90	-3399.44	184.410	2937	2
Итого:	4144.70	4056.88	4095.80	4054.06	460.30	2.82	88.661	744	0

Период нормальной работы 744ч  
 Период отсутствия учета тепл. энергии 0ч  
 Время работы прибора после сброса 2995ч

Представитель абонента

Представитель теплоснабж. организации



*Handwritten signature*

*Показание предыдущее на 25.08.21 96,310 Гкал  
 Показание на 24.09.21 184,410 Гкал  
 Δ Q = 184,410 - 96,310 = 88,100 Гкал*



ОТЧЕТ

об итоговых параметрах теплоснабжения  
на 27/09/21г. 8 ч

Абонент: Вашиневы Договор N \_\_\_\_\_  
 Адрес: Сельваксовича 21 Тип расходомера: \_\_\_\_\_  
 Тепловычислитель ВКТ7 сеп. N 21 Пределы измерений: \_\_\_\_\_  
 Договорные расходы: Г под тах= 2.00 м3/ч Г под min= 1.00 м3/ч  
 М сеп. воды= \_\_\_\_\_ Г.сут Мгвс= \_\_\_\_\_ Г.сут Г обр тах= 2.00 м3/ч Г обр min= 1.00 м3/ч  
 Тхв= 9.00 град С Г3 тах = 2.00 м3/ч Г3 min = 1.00 м3/ч

Заводской номер 00000021 ВВОД 2 СХЕМА ПОДКЛЮЧЕНИЯ 3

Дата	V1	M1	V2	M2	V3	Mг	Qо	VНР	ВОС
	М3	Г	М3	Г	М3	Г	Гкал	ч	ч
27/09/21	13952.50	13661.19	17285.10	17061.21	1462.60	-3400.02	201.250	2993	2

Представитель абонента

Представитель теплоснабж. организации



ОТЧЕТ

о суточных параметрах теплоснабжения  
за 25/09/21г.-19/10/21г.

Абонент: Вашинское

Договор N: \_\_\_\_\_

Адрес: \_\_\_\_\_

Тип расходомера: \_\_\_\_\_

Тепловычислитель ВКТ7 сет.N 21

Пределы измерений:

Договорные расходы:

G под max= 2.00 м3/ч G под min= 1.00 м3/ч

M сет. воды= \_\_\_\_\_ т.сут Mгвс= \_\_\_\_\_ т.сут

G обр max= 2.00 м3/ч G обр min= 1.00 м3/ч

Тхв= 9.00 Град С

G3 max = 2.00 м3/ч G3 min = 1.00 м3/ч

Заводской номер 166917 ВВОД 2 СХЕМА ПОДКЛЮЧЕНИЯ 3 ФТ=0 ТЗ=1 КС=0x5B29 ПО 2.7

Дата	t1	t2	dt	V1	M1	V2	M2	V3	Mг	P1	P2	Qo	ВНР	ВОС	НС
	°C	°C	°C	м3	т	м3	т	м3	т	кг/см2	кг/см2	Гкал	ч	ч	
25/09/21	69.74	49.62	20.12	369.10	361.03	366.10	361.86	13.10	-0.83	5.00	7.00	7.241	24	0	
26/09/21	70.40	49.00	21.40	350.60	342.79	346.60	342.72	17.20	0.07	5.00	7.00	7.318	24	0	
27/09/21	70.16	48.03	22.13	304.80	298.07	301.70	298.42	13.80	-0.35	5.00	7.00	6.580	24	0	
28/09/21	69.55	46.99	22.56	294.60	288.16	292.10	289.07	16.30	-0.91	5.00	7.00	6.482	24	0	
29/09/21	69.79	46.60	23.19	290.20	283.86	287.80	284.89	15.20	-1.03	5.00	7.00	6.565	24	0	
30/09/21	70.37	46.54	23.83	279.40	273.20	277.00	274.19	14.90	-0.99	5.00	7.00	6.492	24	0	
01/10/21	69.19	46.70	22.49	301.00	294.47	298.50	295.48	15.90	-1.01	5.00	7.00	6.604	24	0	
02/10/21	67.73	47.47	20.26	334.90	327.94	331.30	327.84	14.70	0.10	5.00	7.00	6.621	24	0	
03/10/21	69.45	46.59	22.86	299.60	293.08	295.90	292.88	17.70	0.20	5.00	7.00	6.679	24	0	
04/10/21	70.15	46.82	23.33	283.70	277.43	280.30	277.42	14.10	0.01	5.00	7.00	6.455	24	0	
05/10/21	69.50	47.12	22.38	297.40	290.95	294.00	290.91	15.00	0.04	5.00	7.00	6.492	24	0	
06/10/21	68.79	47.52	21.27	306.40	299.87	303.10	299.91	13.30	-0.04	5.00	7.00	6.358	24	0	
07/10/21	68.79	47.19	21.60	309.60	303.00	306.30	303.08	14.50	-0.08	5.00	7.00	6.527	24	0	
08/10/21	69.95	47.29	22.66	290.60	284.20	287.40	284.39	14.80	-0.19	5.00	7.00	6.423	24	0	
09/10/21	69.47	47.42	22.05	299.50	293.01	296.30	293.18	14.00	-0.17	5.00	7.00	6.443	24	0	
10/10/21	68.84	47.38	21.46	315.20	308.46	311.60	308.32	17.60	0.14	5.00	7.00	6.601	24	0	
11/10/21	69.28	47.42	21.86	303.30	296.76	299.90	296.75	15.30	0.01	5.00	7.00	6.468	24	0	
12/10/21	69.53	47.34	22.19	297.50	291.02	294.30	291.20	15.10	-0.18	5.00	7.00	6.440	24	0	
13/10/21	70.13	47.03	23.10	286.00	279.68	283.10	280.14	15.80	-0.46	5.00	7.00	6.445	24	0	
14/10/21	69.97	47.21	22.76	288.60	282.24	285.40	282.41	16.30	-0.17	5.00	7.00	6.406	24	0	
15/10/21	69.65	46.91	22.74	292.60	286.22	289.40	286.42	14.80	-0.20	5.00	7.00	6.488	24	0	
16/10/21	69.86	46.67	23.19	288.60	282.27	285.40	282.50	17.40	-0.23	5.00	7.00	6.526	24	0	
17/10/21	69.95	46.59	23.36	290.00	283.62	286.80	283.87	17.80	-0.25	5.00	7.00	6.604	24	0	
18/10/21	69.75	46.83	22.92	291.90	285.52	288.70	285.73	15.60	-0.21	5.00	7.00	6.525	24	0	
19/10/21	70.09	46.62	23.47	289.90	283.49	286.50	283.57	16.20	-0.08	5.00	7.00	6.634	24	0	
Итого:				7555.00	7390.34	7475.50	7397.15	386.40	-6.81			164.417	600	0	
Средние:	69.60	47.24	22.36							5.00	7.00				

Период нормальной работы 600ч  
Период отсутствия счета тепл. энергии 0ч  
Время работы прибора после сброса 3552ч

Представитель абонента

Представитель теплоснабж. организации





Итого: | | | | 9006.20 | 8809.43 | 8903.10 | 8810.49 | 483.20 | -1.06 | | | | 198.250 | -0.039


Средние: | 69.80 | 47.11 | 22.69 | | | | | | | | | | | 5.00 | 7.00 | |

Период нормальной работы 720ч  
Период отсутств.счета тепл.энергии 0ч  
Время работы прибора после сброса 4269ч

Представитель абонента

Представитель теплоснабж.организации

*Иванов*



ОТЧЕТ  
 об итоговых параметрах теплоснабжения  
 на 19/11/21г. 10ч

Абонент: Первая Магистраль  
 Адрес: Первая Магистраль  
 Тепловычислитель ВК7 сет. N 21  
 Договорные расходы:  
 М сет. воды = \_\_\_\_\_ т.сут Мгвс = \_\_\_\_\_ т.сут  
 Тхв = 9.00 Град С

Договор N \_\_\_\_\_  
 Тип расходомера: \_\_\_\_\_  
 Пределы измерений:  
 G под max = 2.00 м3/ч G под min = 1.00 м3/ч  
 G обр max = 2.00 м3/ч G обр min = 1.00 м3/ч  
 G3 max = 2.00 м3/ч G3 min = 1.00 м3/ч


Заводской номер 00000021 ВВОД 2 СХЕМА ПОДКЛЮЧЕНИЯ 3  
 Итоговые параметры на 19/11/21г. 10 ч

Дата	V1	M1	V2	M2	V3	Mг	Qo	VHP	ВОС
	м3	т	м3	т	м3	т	Гкал	ч	ч
19/11/21	29803.60	29166.55	32960.80	32574.10	2303.50	-3407.55	549.824	4267	2

Представитель абонента

*С. Франков*

Представитель теплоснабж. организации



ОТЧЕТ  
о суточных параметрах теплоснабжения  
за 19/11/21г.-08/12/21г.

Абонент: \_\_\_\_\_ Договор N: \_\_\_\_\_  
 Адрес: Жуль 21 Тип расходомера: \_\_\_\_\_  
 Тепловычислитель ВКТ7 сет. N 21 Пределы измерений: \_\_\_\_\_  
 Договорные расходы: G под max= 2.00 м3/ч G под min= 1.00 м3/ч  
 M сет. воды= \_\_\_\_\_ т.сут Mгвс= \_\_\_\_\_ т.сут G обр max= 2.00 м3/ч G обр min= 1.00 м3/ч  
 Тхв= 9.00 Град С

Заводской номер 00000021 ВВОД 1 СХЕМА ПОДКЛЮЧЕНИЯ 4 ФТ=0 ТЗ=0 КС=0x5В29 ПО 2.7

Дата	t1	t2	dt	V1	M1	M2	P1	P2	Qo	ВНР	ВОС	НС
	°C	°C	°C	м3	т	т	кг/см2	кг/см2	Гкал			
19/11/21	55.09	47.34	7.75	659.20	649.88	649.88	5.00	7.00	5.002	24	0	
20/11/21	55.01	47.31	7.70	659.70	650.42	650.42	5.00	7.00	4.972	24	0	
21/11/21	55.11	47.38	7.73	663.20	653.84	653.84	5.00	7.00	5.021	24	0	
22/11/21	54.92	47.10	7.82	664.10	654.76	654.76	5.00	7.00	5.086	24	0	
23/11/21	55.03	47.02	8.01	665.00	655.63	655.63	5.00	7.00	5.218	24	0	
24/11/21	55.10	47.00	8.10	665.30	655.90	655.90	5.00	7.00	5.279	24	0	
25/11/21	55.08	47.18	7.90	662.20	652.85	652.85	5.00	7.00	5.123	24	0	
26/11/21	55.09	47.30	7.79	664.30	654.93	654.93	5.00	7.00	5.068	24	0	
27/11/21	55.06	47.32	7.74	663.40	654.06	654.06	5.00	7.00	5.019	24	0	
28/11/21	55.02	47.40	7.62	663.40	654.03	654.03	5.00	7.00	4.949	24	0	
29/11/21	55.13	47.53	7.60	662.00	652.62	652.62	5.00	7.00	4.929	24	0	
30/11/21	55.04	47.40	7.64	660.50	651.19	651.19	5.00	7.00	4.938	24	0	
01/12/21	54.90	47.04	7.86	658.60	649.36	649.36	5.00	7.00	5.064	24	0	
02/12/21	55.06	47.10	7.96	666.90	657.51	657.51	5.00	7.00	5.199	24	0	
03/12/21	55.13	47.29	7.84	663.00	653.62	653.62	5.00	7.00	5.096	24	0	
04/12/21	55.03	47.09	7.94	660.50	651.19	651.19	5.00	7.00	5.132	24	0	
05/12/21	55.05	46.98	8.07	659.30	650.00	650.00	5.00	7.00	5.212	24	0	
06/12/21	55.01	46.71	8.30	655.50	646.26	646.26	5.00	7.00	5.326	24	0	
07/12/21	55.16	47.01	8.15	661.00	651.61	651.61	5.00	7.00	5.278	24	0	
08/12/21	55.00	46.73	8.27	653.40	644.22	644.22	5.00	7.00	5.290	24	0	
Итого:				13230.50	13043.88	13043.88			102.201	480	0	
Средние:	55.05	47.16	7.89				5.00	7.00				

Период нормальной работы 480ч  
 Период отсутств.счета тепл.энергии 0ч  
 Время работы прибора после сброса 4149ч

Представитель абонента \_\_\_\_\_ представитель теплоснабж.организации \_\_\_\_\_



ОТЧЕТ  
 об итоговых параметрах теплоснабжения  
 на 09/12/21г. 10ч

Абонент: \_\_\_\_\_ Договор N \_\_\_\_\_  
 Адрес: Ступь 21 Тип расходомера: \_\_\_\_\_  
 Тепловычислитель ВКТ7 сет. N 21 Пределы измерений:  
 Договорные расходы: G под max= 2.00 м3/ч G под min= 1.00 м3/ч  
 M сет. воды= \_\_\_\_\_ т.сут Mгвс= \_\_\_\_\_ т.сут G обр max= 2.00 м3/ч G обр min= 1.00 м3/ч  
 Тхв= 9.00 Град С G3 max = 2.00 м3/ч G3 min = 1.00 м3/ч

Заводской номер 00000021 ВВОД 2 СХЕМА ПОДКЛЮЧЕНИЯ 3  
 Итоговые параметры на 09/12/21г. 10 ч

Дата	V1	M1	V2	M2	V3	Mг	Qo	ВНР	ВОС
	м3	т	м3	т	м3	т	Гкал	ч	ч
09/12/21	38731.80	4868.23	38731.80	38287.18	2643.90	-3418.95	690.337	4747	2

Представитель абонента \_\_\_\_\_ Представитель теплоснабж. организации \_\_\_\_\_



ОТЧЕТ  
 об итоговых параметрах теплоснабжения  
 на 09/12/21г. 10ч

Абонент: \_\_\_\_\_ Договор N \_\_\_\_\_  
 Адрес: Перь а Тип расходомера: \_\_\_\_\_  
 Теплоучислитель ВКТ7 сет. N 21 Пределы измерений: \_\_\_\_\_  
 Договорные расходы: G под max= 2.00 м3/ч G под min= 1.00 м3/ч  
 M сет. воды= \_\_\_\_\_ т.сут Mгвс= \_\_\_\_\_ т.сут G обр max= 2.00 м3/ч G обр min= 1.00 м3/ч  
 Тхв= 9.00 Град С

Заводской номер 00000021 ВВОД 1 СХЕМА ПОДКЛЮЧЕНИЯ 4  
 Итоговые параметры на 09/12/21г. 10 ч

Дата	V1	M1	M2	Qo	VHP	ВОС
	м3	т	т	Гкал	ч	ч
09/12/21	54257.70	53503.53	53503.53	395.334	4747	2

Представитель абонента \_\_\_\_\_ Представитель теплоснабж. организации \_\_\_\_\_

